

HAWA®

Mit Sicherheit und Ästhetik:

HAWA-Toplock.

*Das neue Qualitätsschloss
für Ganzglasschiebetüren
mit Glasdicken von*

8, 10, 12 und 12,7 mm.

Toplock



HAWA-Toplock:

Endlich ein Schloss, das ganz auf Ganzglasschiebetüren zugeschnitten ist. Für 22 mm Rundzylinder oder 17 mm Profilzylinder.

Top punkto Ästhetik

Bei Glastüren sind die gestalterischen Anforderungen an ein Schloss besonders hoch. Umso schöner also, dass es jetzt mit HAWA-Toplock eine Lösung gibt, bei der dies schon in der Entwicklung berücksichtigt wurde. HAWA-Toplock lässt sich in jede Architektur perfekt integrieren. Ob verchromt poliert, verchromt matt, vermessingt poliert, Edelstahl-Effekt oder roh zum Lackieren: dank den raffinierten Kunststoff-Abdeckungen lässt HAWA-Toplock keine Wünsche offen. Und natürlich harmonisiert es in Form und Farbe perfekt mit den hochwertigen Ganzglas-Schiebetürbeschlägen HAWA-Junior (GP, GV, GS und G) sowie mit diversen Fremdprodukten.

Top punkto Sicherheit

Mit HAWA-Toplock gehen Sie nicht nur ästhetisch auf Nummer sicher. Es schliesst jede Tür mit einem hochwertigen Rund- oder Profilzylinder (Durchmesser 22 bzw. 17 mm) sicher. Zusätzliche Sicherheitsrosetten lassen sich ebenfalls problemlos befestigen. Und durch weiteres Zubehör wie einem Gegenkasten wird auch das Verschliessen von zweitürigen Anlagen ermöglicht. Unter Verwendung des Schliesswinkels können auch eintürige Anlagen an eine Festverglasung realisiert werden. Selbst an einer Wand können Ganzglasschiebetüren künftig leicht verschlossen werden: dank dem Wandanschlussprofil mit integrierter Schliessplatte, Anschlaggummi und Zentrierteil.

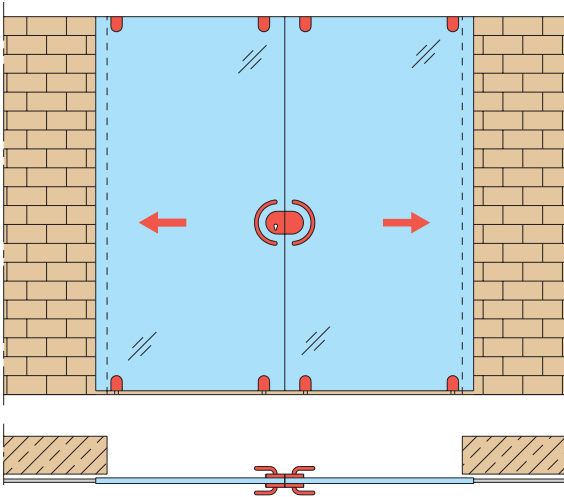


Und Topqualität: HAWA-Toplock

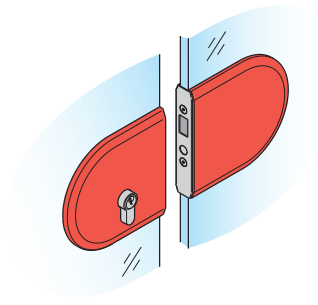
HAWA-Toplock ist ein lupenreines Hawa-Produkt. Und damit garantiert aus hochwertigen Materialien konstruiert, erstklassig verarbeitet und äusserst montagefreundlich.



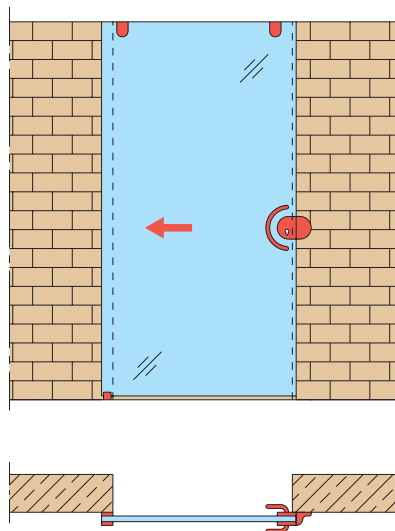
Schiebetürschloss und Gegenkasten



HAWA-Junior 40-80-120/GP
 HAWA-Junior 80-120-160/G
 HAWA-Symmetric 80/G
 HAWA-Junior 80-120-160/GV
 HAWA-Symmetric 80/GV
 HAWA-Junior 40-80/GS
 Sowie alle handelsüblichen
 Ganzglas-Schiebetürsysteme

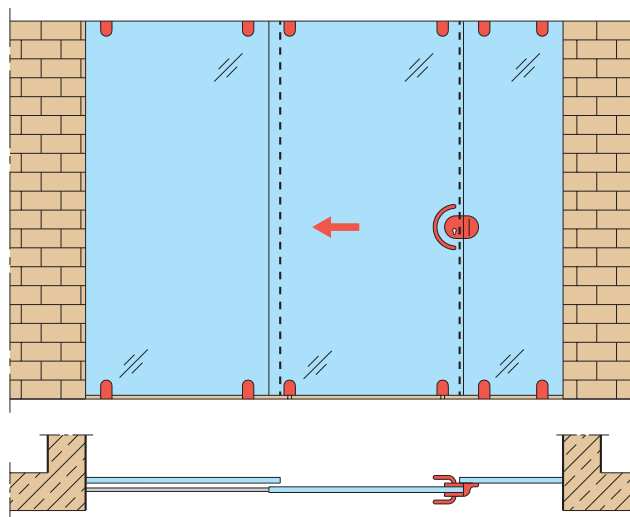


Schliesswinkel an Wand

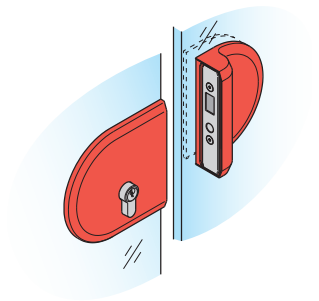


HAWA-Junior 40-80-120/GP
 HAWA-Junior 80-120/GV
 HAWA-Junior 80-120/G
 HAWA-Junior 40-80/GS

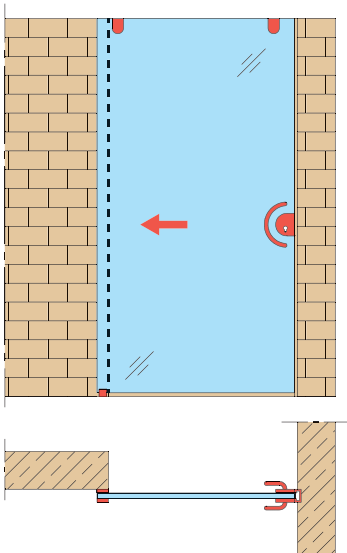
Schliesswinkel für Festverglasung



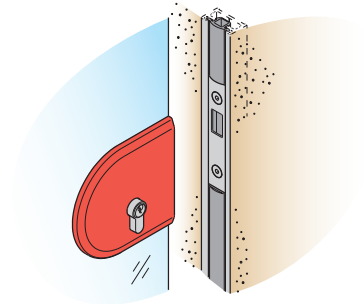
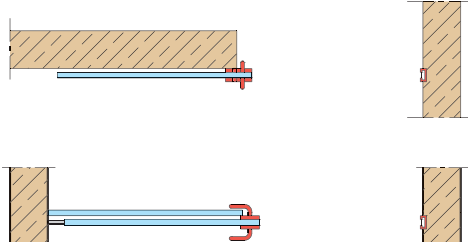
HAWA-Junior 40-80-120/GP Festverglasung



Wandanschluss





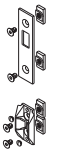
HAWA-Junior 40-80-120/GP
 HAWA-Junior 40-80/GS

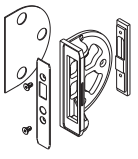
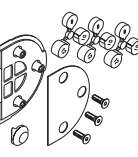
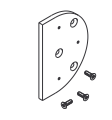


Für den Einbau von HAWA-Toplock muss die
 Montageanleitung Nr. 17199 verwendet werden.



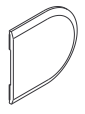
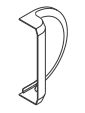
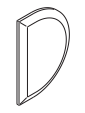
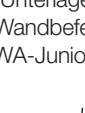
HAWA-Toplock

			Nr.
	Ganzglas-Schiebetürschloss, ohne Abdeckkappen	zu Profilzylinder 17 mm	17200
		zu Rundzylinder 22 mm	17201
	Gegenkasten, inkl. Zentrierteile-Set, ohne Abdeckkappen		17202
	Bohrlehre für Schloss und Gegenkasten		17162
	Sicherheitsrosette zu Profilzylinder 17 mm, Chromnickel-Stahl	12 mm	14147
		14 mm	17839

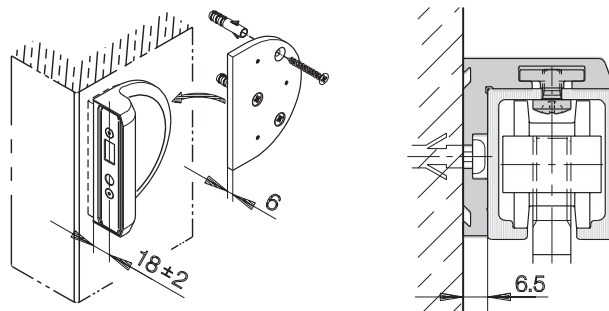
		mm	Nr.
	Wandprofil, Leichtmetall farblos eloxiert, ungebohrt	2500	17020
		3500	17021
	Dichtungsprofil, schwarz, zu Wandprofil	Rolle à 2500	16452
		Rolle à 3500	16453
	Schliessplatte zu Wandprofil, inkl. Zentrierteil		17182

		Nr.
	Schliesswinkel, ohne Abdeckkappe	17203
	Schliesswinkel-Aufnahme für Festverglasung, ohne Abdeckkappe	18611
	Unterlage 6 mm, Leichtmetall farblos eloxiert (in Kombination mit dem Winkelprofil HAWA-Junior 40/80 Glas)	17688

Abdeckkappen

		Nr.	
	Abdeckkappen zu Profilzylinder 17 mm, Kunststoff (1 Paar)	verchromt matt	17184
		verchromt poliert	17187
		vermessingt poliert	17185
		Edelstahl-Effekt	17186
	Abdeckkappen zu Rundzylinder 22 mm, Kunststoff (1 Paar)	roh	17188
		verchromt matt	17189
		verchromt poliert	17192
		vermessingt poliert	17190
	Abdeckkappe zu Gegenkasten, Kunststoff (1 Stück)	Edelstahl-Effekt	17191
		roh	17193
		verchromt matt	17194
		verchromt poliert	17197
	Abdeckkappe zu Schliesswinkel Kunststoff (1 Stück)	vermessingt poliert	17195
		Edelstahl-Effekt	17196
		roh	17198
		verchromt matt	17204
	Abdeckkappe zu Schliesswinkel-Aufnahme für Festverglasung	verchromt poliert	17207
		vermessingt poliert	17205
		Edelstahl-Effekt	17206
		roh	17208
	Abdeckkappe zu Schliesswinkel-Aufnahme für Festverglasung	verchromt matt	18525
		verchromt poliert	18528
		vermessingt poliert	18526
		Edelstahl-Effekt	18527
	roh	18339	

Die Unterlage 17688 wird in Kombination mit dem Winkelprofil für Wandbefestigung HAWA-Junior 40/80 Glas sowie mit HAWA-Junior 120 ohne Winkelprofil benötigt.



Bestellangaben für HAWA-Toplock

- Typ des Zylinder-Ausschnitt, 17 oder 22 mm
- Typ und Anzahl der Abdeckkappen
- Bohrlehre
- Gegenstück des Schlosses

Weitere Informationen:

Hawa AG
 CH-8932 Mettmenstetten, Schweiz
 Tel. +41-1-767 91 91, Fax +41-1-767 91 78
 www.hawa.ch

17956-/05.02/deutsch © 2001 Hawa AG